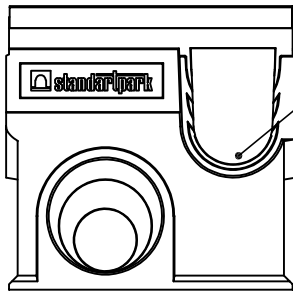
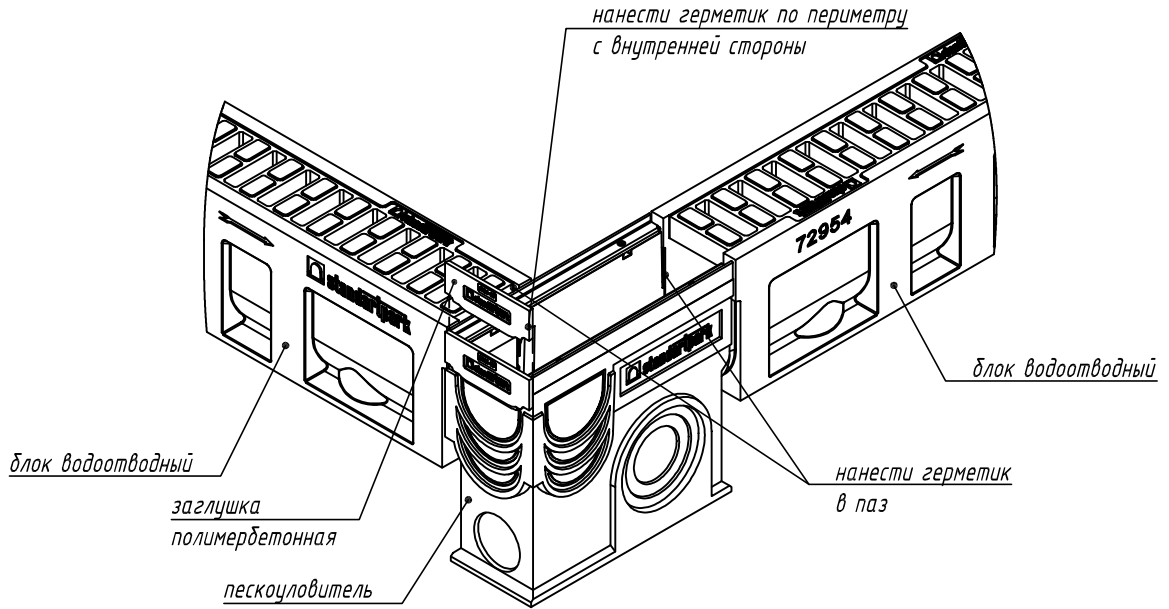
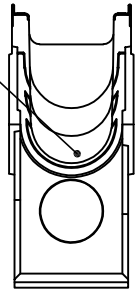


Блоки водоотводные серии СтороМах Monoblock. Угловое подключение блока DN100/150 к пескоуловителю



при необходимости
подрезать по шаблону

при необходимости
подрезать по шаблону



1. Выполнить вырез в стенке пескоуловителя по трафарету в зависимости от высоты присоединяемого блока
2. Нанести герметик в паз присоединяемого блока
3. Состыковать изделия
4. Нанести герметик по периметру заглушки и установить ее на пескоуловитель

Схема стыковки является неотъемлемой частью инструкции по монтажу (www.standartpark.ru).

Взаим. инв. №

Подп. и дата

Инв. № подл.

IG/SD-001/2020.05.18

Приложение Е. Схемы стыковки и подрезки полимербетонных водоотводных лотков

| Изм. | Кол. уч. | Лист | № док. | Подп. | Дата |
|------------|----------|-------------|--------|-------|------|
| Утвердил | | Седова | | | |
| Согласовал | | Григин | | | |
| Проверил | | Лаврентьева | | | |
| Разработал | | Бехтер | | | |

Блоки водоотводные серии СтороМах Monoblock

Угловое подключение блока DN100/150 к пескоуловителю

| Стадия | Лист | Листов |
|--------|------|--------|
| | 4.5 | |

