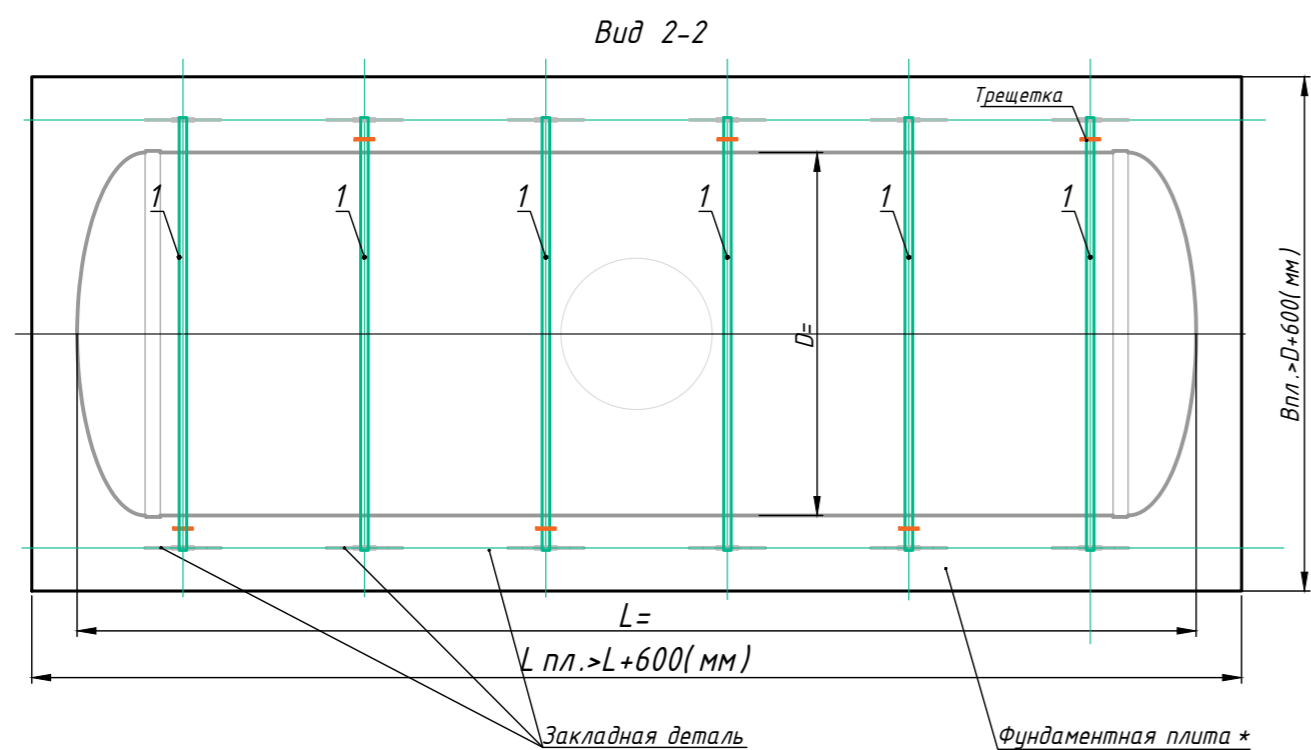
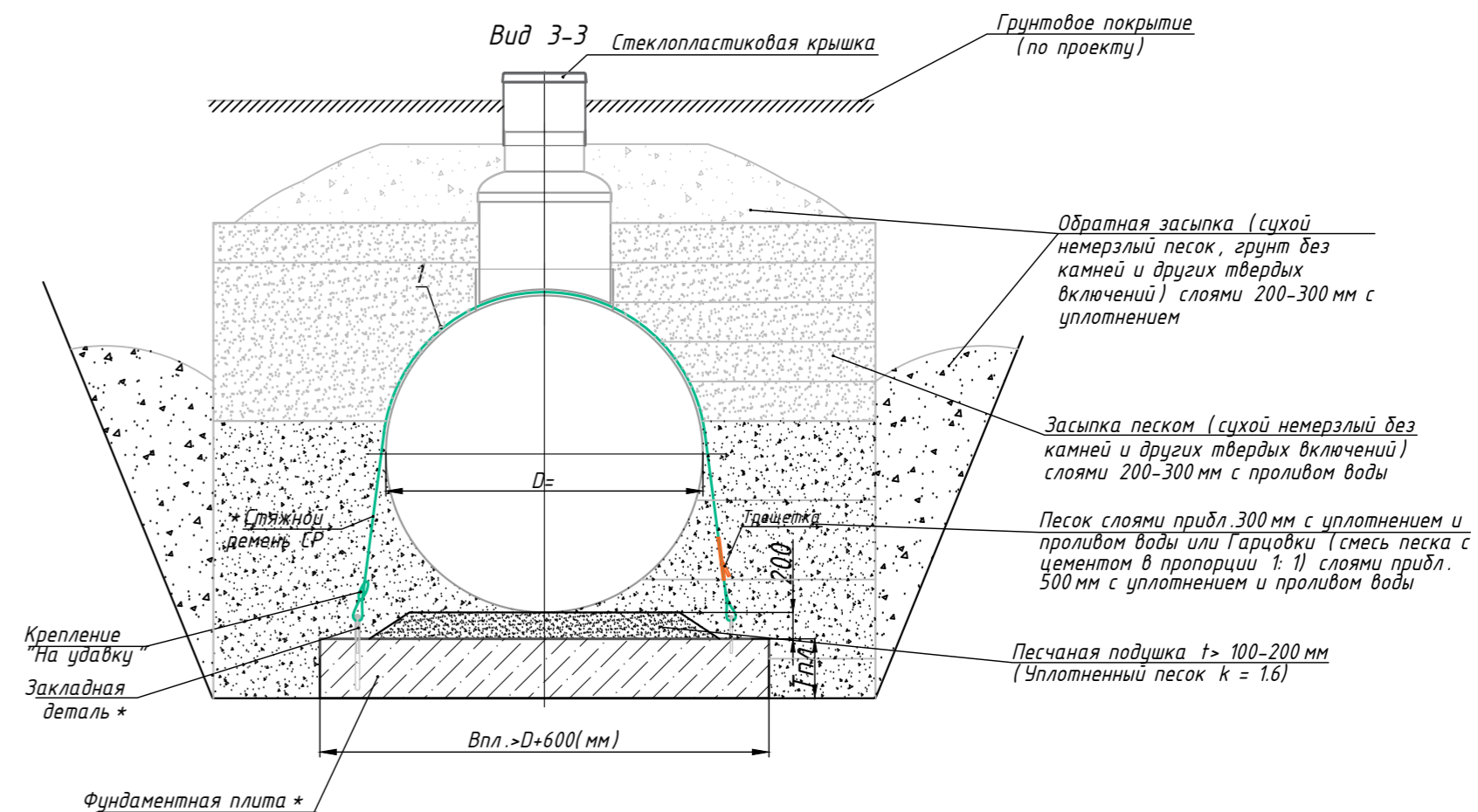
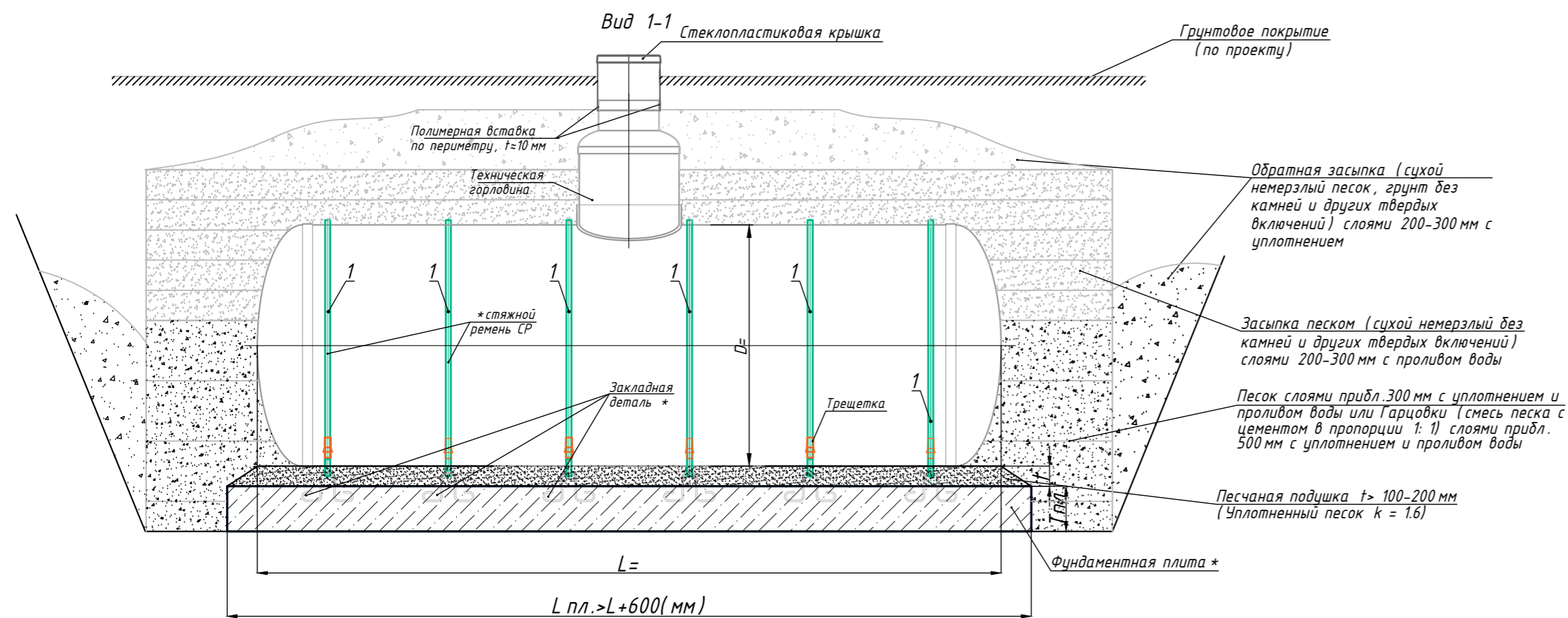


Схема установки горизонтального корпуса при высоком уровне грунтовых вод.  
Схема крепления горизонтального корпуса к фундаментной плите (М 1:50)



Спецификация материалов и оборудования

Об.	Обозначение	Наименование	Кол.	Масса ед., кг	Примечание
1	EN 12195-2	Стяжной ремень СР с трещеткой	***		шт.
2					шт.

Примечание:

- Все размеры указаны в мм, если не указано другое.
- Расчет габаритов фундаментной плиты, схему расположения и вид элементов крепления, количество строп должна выполнять специализированная проектная организация.
- Стропа к закладной детали с одной стороны крепится "на удавку", а с противоположной стороны свободный конец протягивается через закладную деталь с внутренней стороны и закрепляется с помощью нержавеющей пластин 35 x 130 мм. Стяжные ремни устанавливаются в шахматном порядке. Рекомендовано: материал строп - полиэстер; \*\*\* минимальное количество ремней  $> L_{сп} / D_{сп}$ .

Изм.	Кол.	Лист	№ док.	Подп.	Дата	Стадия	Лист	Листов
							Схема установки горизонтального корпуса при высоком уровне грунтовых вод.	